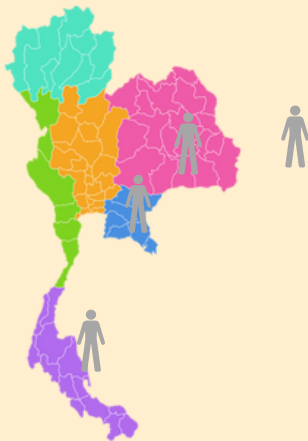


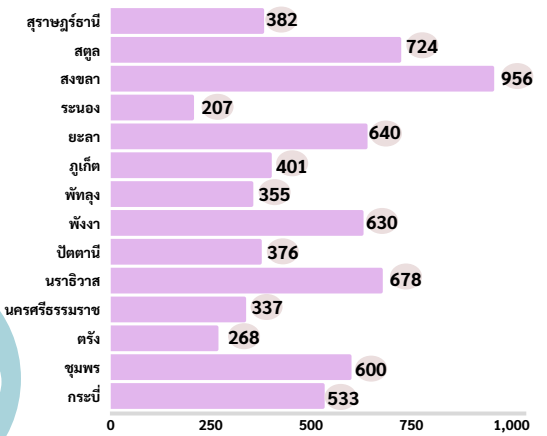
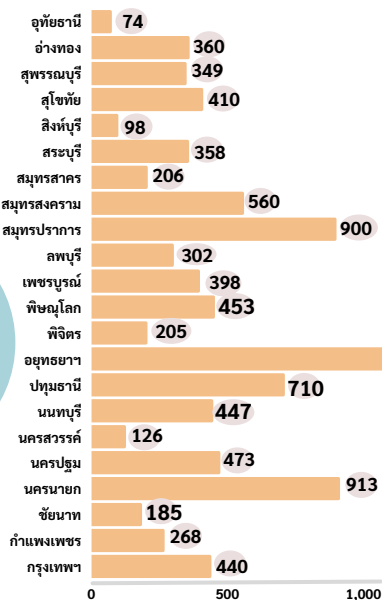
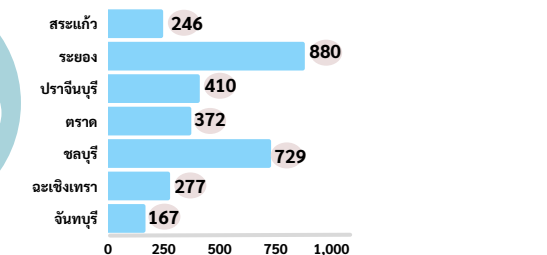
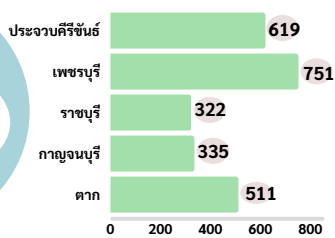
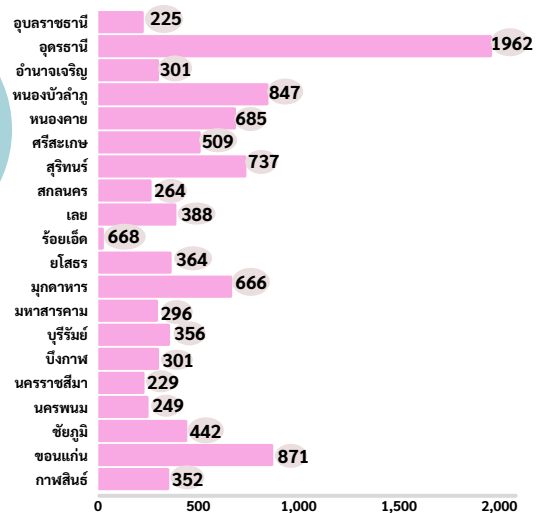
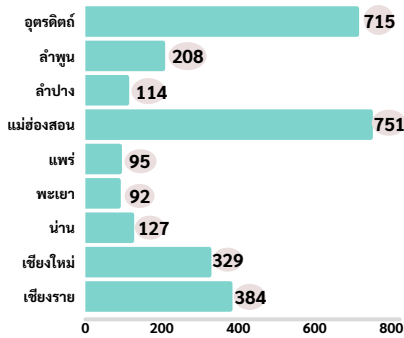
สถิติผู้ใช้บริการบ้านพักเด็กและครอบครัว ปีงบประมาณ 2564



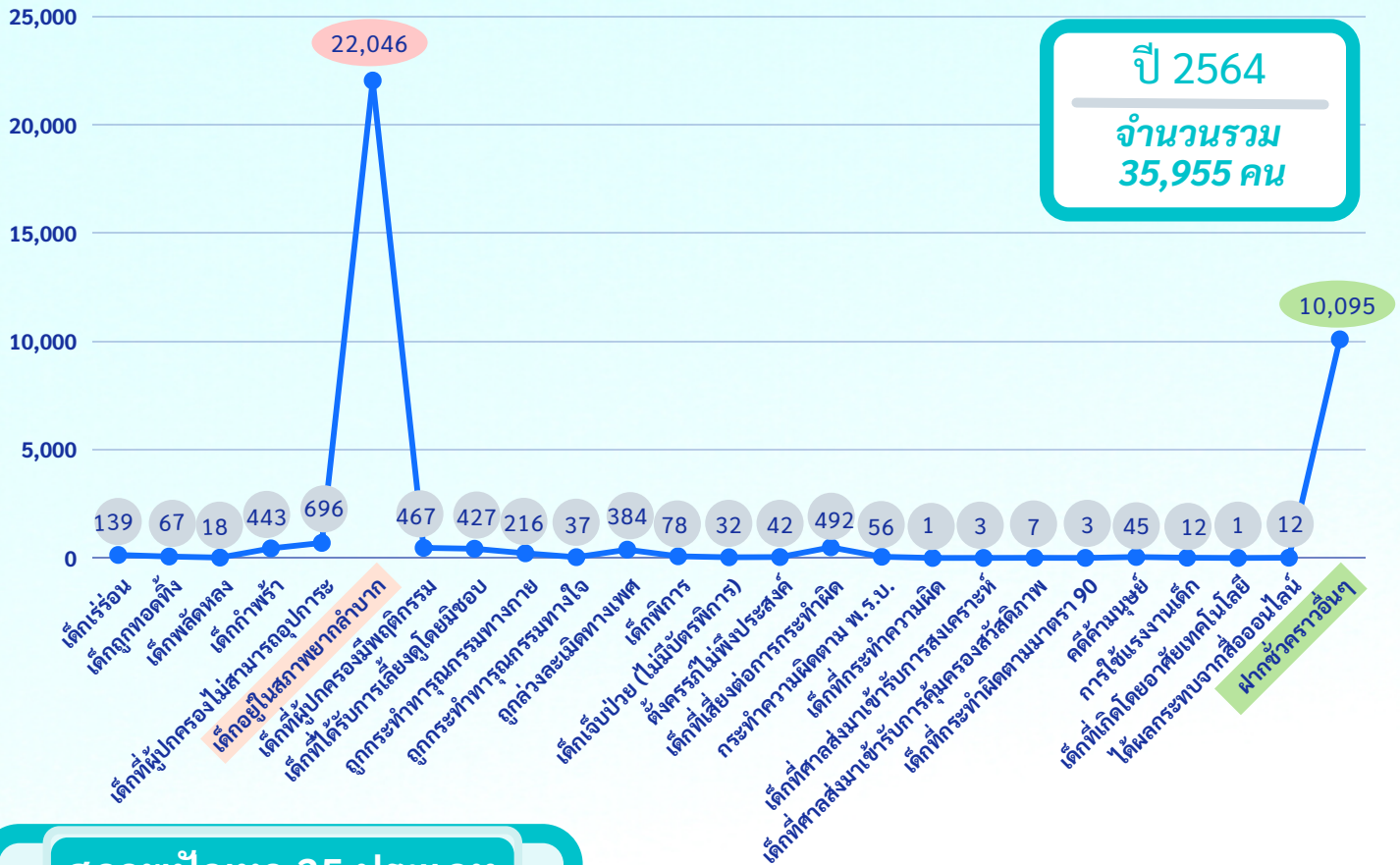
รวมทั้งประเทศ 35,955 คน

5 อันดับสูงสุดของประเทศ

- 1 อุดรธานี 1,962 คน
- 2 พระนครศรีอยุธยา 1,487 คน
- 3 สงขลา 956 คน
- 4 นครนายก 913 คน
- 5 สมุทรปราการ 900 คน



สถิติผู้ใช้บริการของบ้านพักเด็กและครอบครัว (จำแนกตามสภาพปัญหา)



สภาพปัญหา 25 ประเภท

1. เด็กเร่ร่อน
2. เด็กถูกทอดทิ้ง
3. เด็กพลัดหลง
4. เด็กกำพร้า
5. เด็กที่ผู้ปกครองไม่สามารถอุปการะเลี้ยงดูได้
6. เด็กที่อยู่ในสถานพยาบาล
7. เด็กที่ผู้ปกครองมีพฤติกรรมไม่เหมาะสม/ประกอบอาชีพไม่เหมาะสม
8. เด็กที่ได้รับการเลี้ยงดูโดยมิชอบ
9. ถูกกระทำทารุณกรรมทางกาย
10. ถูกกระทำทารุณกรรมทางใจ
11. ถูกล่วงละเมิดทางเพศ
12. เด็กพิการ
13. เด็กเจ็บป่วย (ไม่มีบัตรพิการ)
14. ตั้งครุฑไม่พึงประสงค์
15. เด็กที่เสี่ยงต่อการกระทำผิดหรือมีปัญหาพฤติกรรม
16. กระทำความผิดตาม พ.ร.บ. คนเข้าเมือง
17. เด็กที่กระทำความผิด แต่อายุยังไม่ถึงเกณฑ์ที่ต้องรับโทษทางอาญา (เด็กอายุยังไม่เกิน 10 ปี)
18. เด็กที่ศาล หรือ ผอ.สถานพินิจ ส่งมาเข้ารับการสงเคราะห์
19. เด็กที่ศาล หรือ ผอ.สถานพินิจ ส่งมาเข้ารับการคุ้มครองสวัสดิภาพ
20. เด็กที่กระทำความผิด ซึ่งศาลส่งมาเข้ารับการคุ้มครองสวัสดิภาพ ตามมาตรการแก้ไขบำบัดฟื้นฟูเด็กตามมาตรา 90 พ.ร.บ.ศาลเยาวชนฯ
21. คดีข้ามศูนย์ (ตามองค์ประกอบ)
22. การใช้แรงงานเด็ก
23. เด็กที่เกิดโดยอาศัยเทคโนโลยีที่ช่วยการเจริญพันธุ์ทางการแพทย์ พ.ศ.2558(อุ้มบุญ)
24. ได้ผลกระทบจากสื่อออนไลน์
25. ฝากชั่วคราวอื่นๆ

