

# สถิติการคุ้มครองผู้เสียหาย ประจําปีงบประมาณ 2567

(1 ตุลาคม 66 - 31 มีนาคม 67)

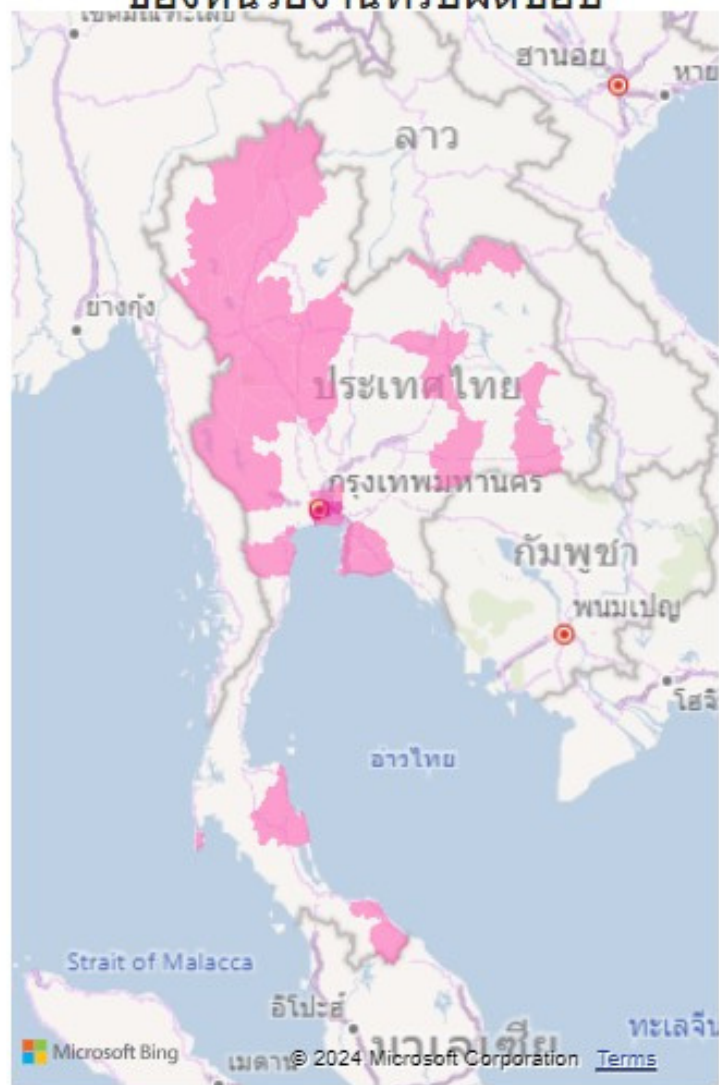


ระบบฐานข้อมูลของประเทศไทยด้านการดำเนินคดีและการช่วยเหลือผู้เสียหายจากการคุ้มครอง (E-AHT)

ข้อมูลประจําปีงบฯ 2567

จังหวัด ทั้งหมด

จำนวนคดีจำแนกตามจังหวัด  
ของหน่วยงานที่รับผิดชอบ



จำนวนคดี

137

จำนวนผู้ต้องหา(คน) 224

จำนวนผู้เสียหายในคดี (คน) 261

จำนวนผู้เสียหายที่ได้รับการช่วยเหลือคุ้มครอง

399

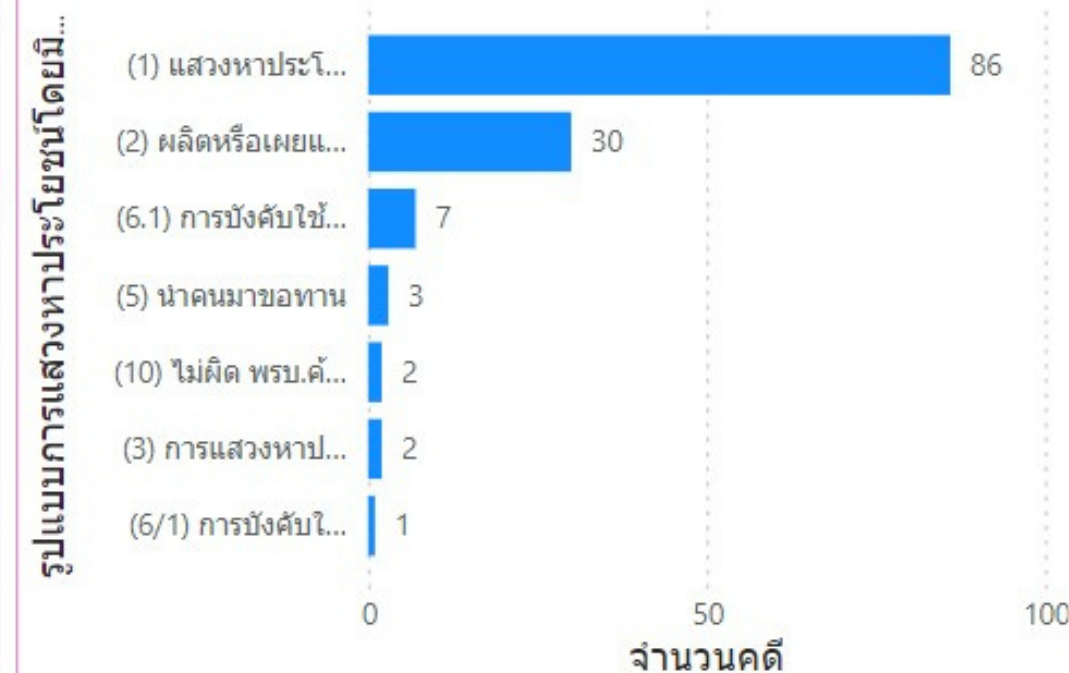
จำนวนผู้เสียหายที่ได้รับการช่วยเหลือคุ้มครองฯ สังกัด พม. (คน) 155

จำนวนผู้เสียหายที่ได้รับการช่วยเหลือคุ้มครองในสถานคุ้มครองเอกชน (คน) 8

จำนวนผู้เสียหายที่ไม่ประสงค์เข้ารับการคุ้มครองในสถานคุ้มครองฯ (คน) 236

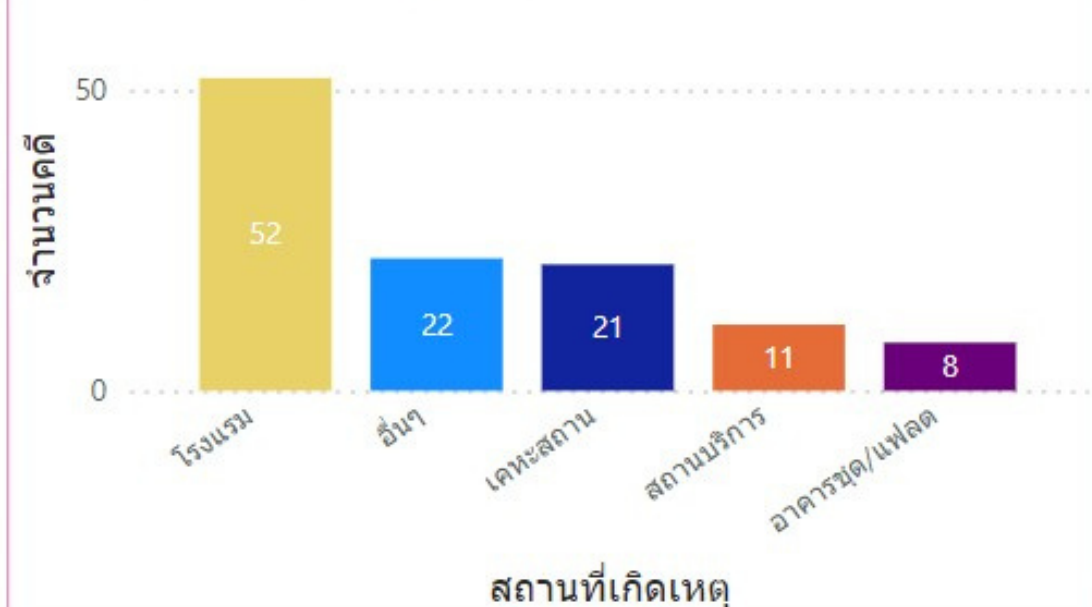
ตารางสรุปจำนวนคดี

จำแนกตามรูปแบบการแสวงหาประโยชน์โดยมิชอบ



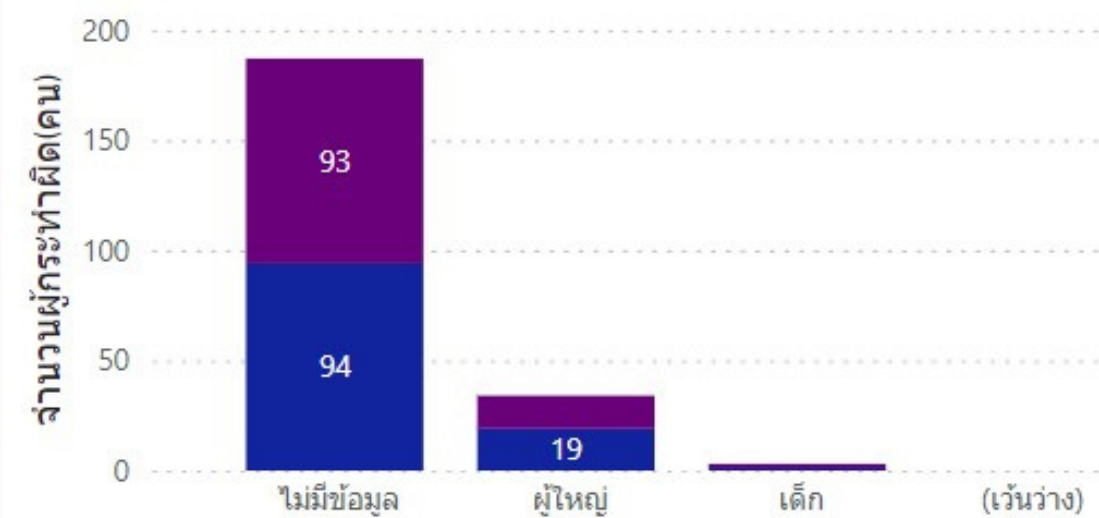
จำนวนคดี 5 อันดับแรกจำแนกตามสถานที่เกิดเหตุ

สถานที่เกิดเหตุ ● โรงแรม ● อื่นๆ ● เคหะสถาน ● สถานบริการ ● อาคารชุด/...



ตารางสรุปจำนวนผู้กระทำความผิด จำแนกตามเพศและอายุ

เพศของผู้ต้องหา ● (เว้นว่าง) ● ชาย ● ระบุเพศไม่ได้ ● หญิง



ข้อมูลจากระบบ E-AHT ณ วันที่ 09/04/2567 12.31 น.

# สถิติการค้ามนุษย์ ประจำปีงบประมาณ 2566

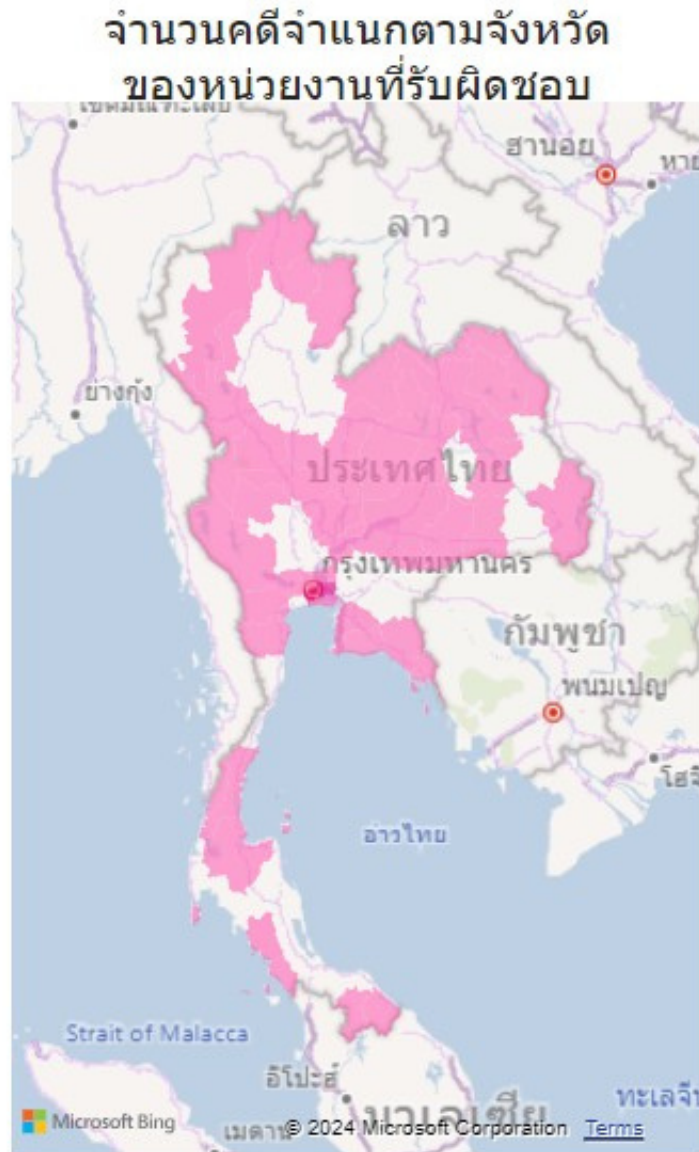
(1 ตุลาคม 65 - 31 กันยายน 66)



ระบบฐานข้อมูลของประเทศไทยด้านการดำเนินคดีและการช่วยเหลือผู้เสียหายจากการค้ามนุษย์ (E-AHT)

ข้อมูลประจำปีงบประมาณ 2566

จังหวัด ทั้งหมด

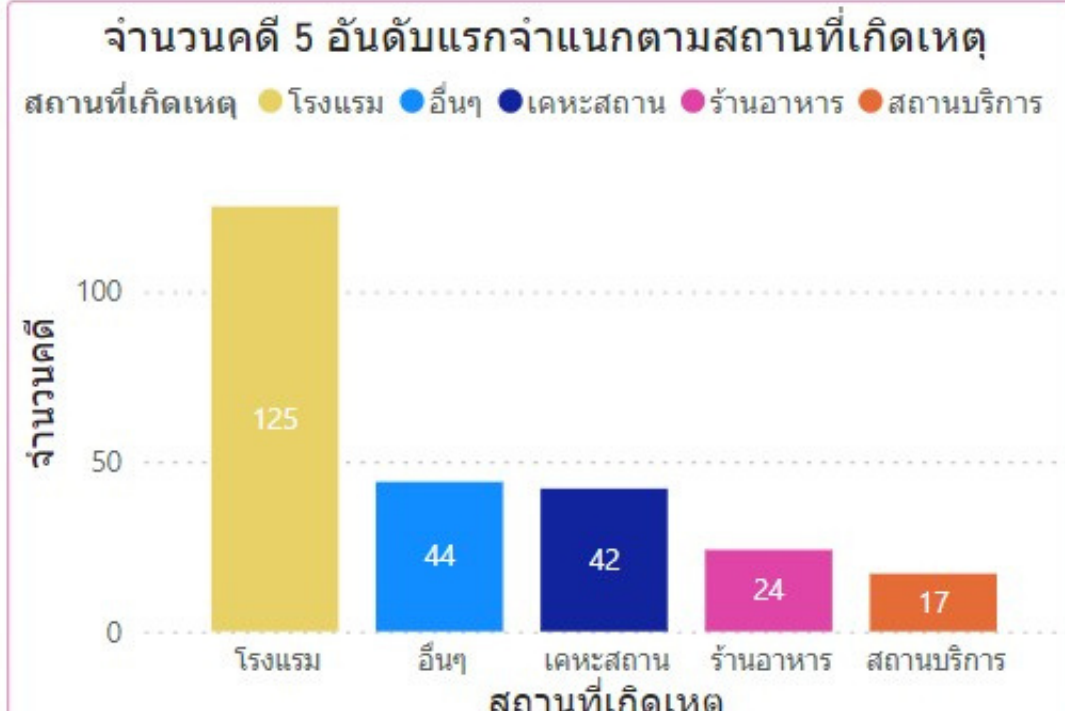
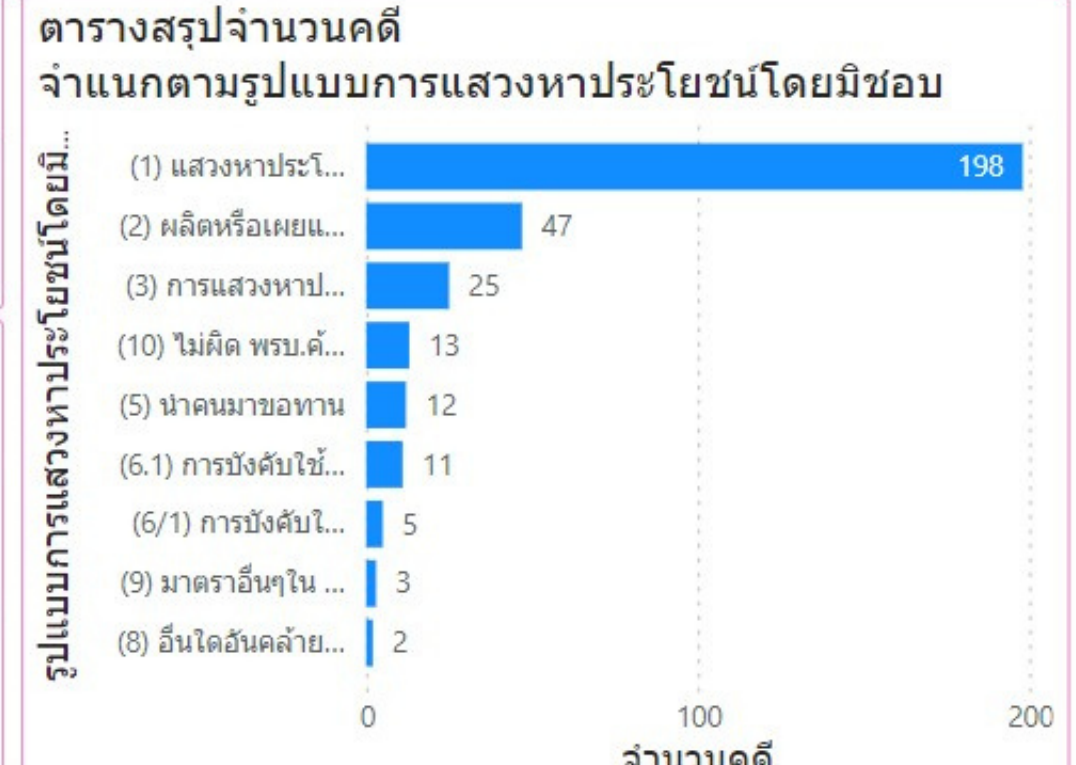


จำนวนคดี

จำนวนผู้ต้องหา(คน)	551
จำนวนผู้เสียหายในคดี (คน)	489

จำนวนผู้เสียหายที่ได้รับการช่วยเหลือ

จำนวนผู้เสียหายที่ได้รับการช่วยเหลือคุ้มครองฯ สังกัด พม. (คน)	246
จำนวนผู้เสียหายที่ได้รับการช่วยเหลือคุ้มครองในสถานคุ้มครองเอกชน (คน)	21
จำนวนผู้เสียหายที่ไม่ประสงค์เข้ารับการคุ้มครองในสถานคุ้มครองฯ (คน)	196



ข้อมูลจากระบบ E-AHT ณ วันที่ 09/04/2567 12.31 น.