กรมคุ้มครองสิทธิและเสรีภาพ

สถิติผลการดำเนินงานช่วยเหลือประชาชน
ของกรมคุ้มครองสิทธิและเสรีภาพ ประจำปีงบประมาณ พ.ศ. 2564





สถิติผลการดำเนินงาน
ให้ความช่วยเหลือประชาชนทางกฎหมาย

ผลการดำเนินงานช่วยเหลือประชาชนทางกฎหมายประจำปีงบประมาณ พ.ศ. 2564

การให้คำปรึกษาทางกฎหมาย

19,769 เรื่อง 19,773 ราย

เรื่องที่ให้คำปรึกษาทางกฎหมายสูงสุด 5 อันดับ		เรื่อง	ร้อยละ
1	ความผิดเกี่ยวกับชีวิตร่างกาย	6,510	34.91
2	ภารกิจกรมคุ้มครองสิทธิและเสรีภาพ	2,806	15.05
3	เอกเทศสัญญา	1,431	7.67
4	ความผิดเกี่ยวกับเพศ	1,435	7.70
5	หนี้	959	5.14

<u>จังหวัดที่ประชาชนมาขอรับความช่วยเหลือทางกฎหมาย</u>

<u>3 อันดับแรก</u>

1 ส่วนกลาง 2,417 ราย

2 จังหวัดนครปฐม 786 ราย

3 จังหวัดเชียงราย 618 ราย

ส่งเสริมสิทธิแก่ผู้ต้องหาในการสอบสวนคดีอาญา (ป.วิ.อาญา ม.134/1)

จัดหาทนายให้แก่ผู้ต้องหา

7,301 ราย

เบิกจ่ายจำนวนทั้งสิ้น 7,446 คำขอ

เป็นเงิน 7,526,286 บาท

ภาคส่วน	จัดหาทนายให้ผู้ต้องหา (ราย)	การเบิกจ่าย	
		คำขอ (จำนวน)	เงิน(บาท)
ส่วนกลาง	2,300	2,085	2,155,004
ภูมิภาค	5,001	5,361	5,371,282
รวม	**7,301**	**7,446**	**7,526,286**

ส่งเสริมสิทธิแก่ผู้ต้องหาในการสอบสวนคดีอาญา (เด็กและเยาวชน)



จัดหาทนายให้แก่เด็กและเยาวชน

7,089 ราย

เบิกจ่ายจำนวนทั้งสิ้น 6,929 คำขอ

เป็นเงิน 6,920,000 บาท

ภาคส่วน	จัดหาที่ปรึกษาให้แก่เด็กและเยาวชน(ราย)	การเบิกจ่าย	
		คำขอ (จำนวน)	เงิน(บาท)
ส่วนกลาง	700	663	663,000
ภูมิภาค	6,389	6,266	6,257,000
รวม	**7,089**	**6,929**	**6,920,000**

การรับเรื่องรางร้องทุกข์

679 เรื่อง 3,298 ราย

เรื่องร้องทุกข์สูงสุด ๓ อันดับ	เรื่อง(จำนวน)
ความผิดเกี่ยวกับการยุติธรรม	297
ความผิดเกี่ยวกับชีวิตร่างกาย	149
ภารกิจกรมคุ้มครองสิทธิฯ	50

คุ้มครองสิทธิเชิงรุก (Justice) ลงพื้นที่ (กทม.)

416 เรื่อง

2,153 ราย

ล่ามในกระบวนการยุติธรรม

114 ราย

E-Justice clinic

995 ราย

นักจิตวิทยา

1 ราย

ความพึงพอใจผู้รับบริการ

97.26



สถิติผลการดำเนินงาน
ช่วยเหลือเยียวยาผู้เสียหายและจำเลยในคดีอาญา

ยื่นคำขอ

รวม **10,808 ราย**

(ปี 2563 = 10,767 ราย)

0.38 %

ผู้เสียหาย **10,381 ราย**

(ปี 2563 = 10,247 ราย)

1.30 %

จำเลย **427 ราย**

(ปี 2563 = 520 ราย)

- 17.88 %

ผลการพิจารณา

รวม **11,295 ราย**

(ปี 2563 = 13,755 ราย)

-17.88 %

ผู้เสียหาย **10,837 ราย**

(ปี 2563 = 13,060 ราย)

- 20.51 %

จำเลย **458 ราย**

(ปี 2563 = 695 ราย)

- 34.10 %

ผลการเบิกจ่ายเงิน

รวม **381,224,786.44 บาท**

(ปี 2563 = 450,000,000 บาท)

- 15.28 %

ผู้เสียหาย **365,521,845.44 บาท**

(ปี 2563 = 437,066,543 บาท)

- 16.36 %

จำเลย **15,702,941.00 บาท**

(ปี 2563 = 12,933,457 บาท)

21.41 %

เปรียบเทียบ ปีงบประมาณ 2562 - 2564

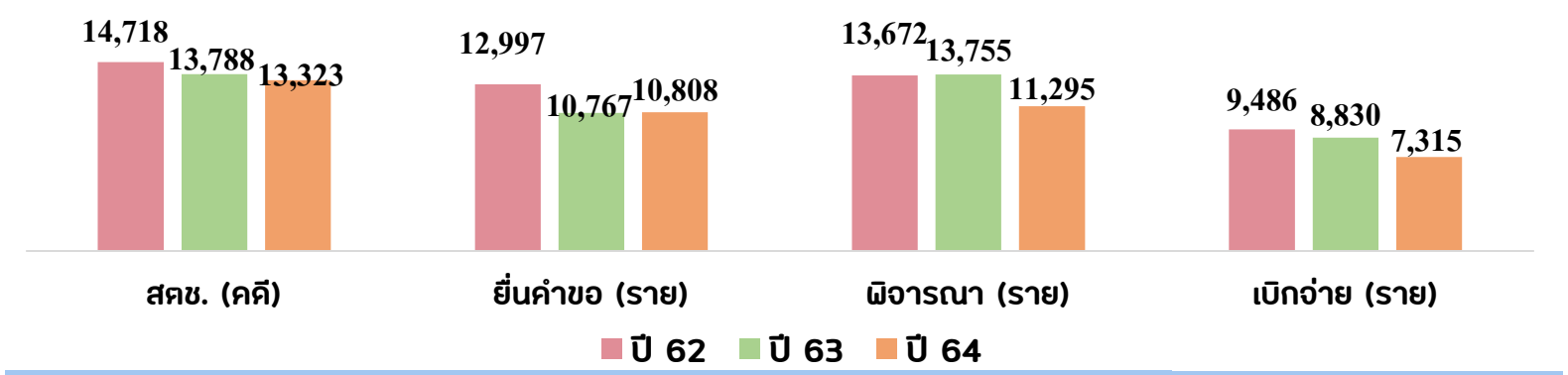

ภาพรวมสถิติการช่วยเหลือเยียวยาผู้เสียหายและจำเลยในคดีอาญา ปีงบประมาณ พ.ศ. 2564 (ต.ค. 63 – ก.ย. 64)

ภาพรวมสถิติการช่วยเหลือเยียวยาผู้เสียหายและจำเลยในคดีอาญา ปีงบประมาณ พ.ศ. 2564 (ต.ค. 63 – ก.ย. 64)

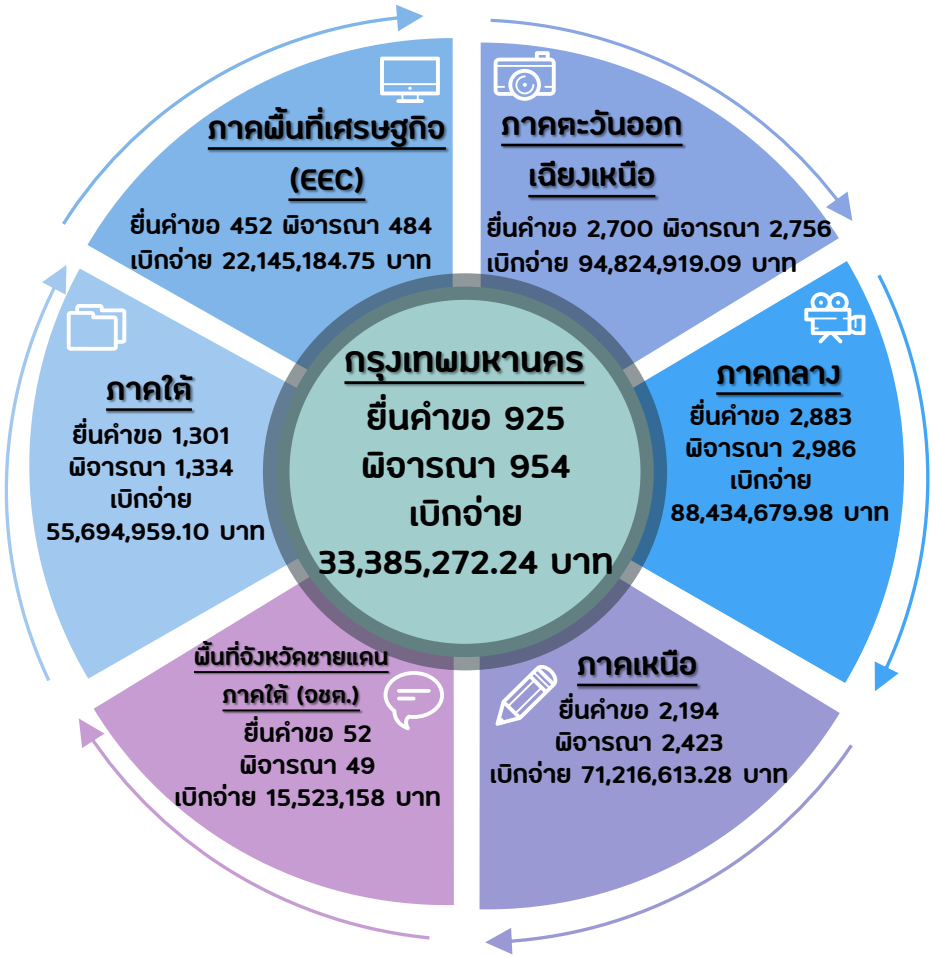

จังหวัดที่ยื่นคำขอและเบิกจ่ายมากที่สุด 3 อันดับแรก

3 จังหวัด ยื่นคำขอมากที่สุด
(เปรียบเทียบสถิติการดำเนินคดีของตำรวจ)

1. สมุทรสงคราม 211.76 %
   (ยื่นคำขอ 72 ราย / ตำรวจ 34 คดี)
2. มุกดาหาร 196.15 %
   (ยื่นคำขอ 102 ราย / ตำรวจ 52 คดี)
3. พะเยา 176.32 %
   (ยื่นคำขอ 67 ราย / ตำรวจ 38 คดี)

3 กลุ่มจังหวัด ที่เบิกจ่ายมากที่สุด

1. นครสวรรค์
   = 18,331,185.03 บาท ร้อยละ 122.29
2. เชียงราย
   = 12,017,977 บาท ร้อยละ 120.78
3. นครปฐม
   = 27,028,065.98 บาท ร้อยละ 101.30

จังหวัดยื่นคำขอและเบิกจ่ายน้อยที่สุด 3 อันดับแรก

3 จังหวัด ยื่นคำขอน้อยที่สุด
(เปรียบเทียบสถิติการดำเนินคดีของตำรวจ)

1. ชลบุรี 38.03 %
   (ยื่นคำขอ 162 ราย / ตำรวจ 426 คดี)
2. กรุงเทพมหานคร 44.07%
   (ยื่นคำขอ 829 ราย / ตำรวจ 1,881 คดี)
3. สงขลา 52.63 %
   (ยื่นคำขอ 210 ราย / ตำรวจ 399 คดี)

3 กลุ่มจังหวัด ที่เบิกจ่ายน้อยที่สุด

1. สกลนคร
   = 7,279,643.50 บาท ร้อยละ 59.87
2. นครราชสีมา
   = 29,152,962.09 บาท ร้อยละ 64.28
3. ภูเก็ต
   = 19,611,801.32 บาท ร้อยละ 67.93

สรุปการช่วยเหลือทางการเงินแก่ผู้เสียหายและจำเลยในคดีอาญา

สำนักงานช่วยเหลือทางการเงินแก่ผู้เสียหายและจำเลยในคดีอาญา กรมคุ้มครองสิทธิและเสรีภาพ

ตั้งแต่ปีงบประมาณ 2545 - 2564

ประจำปีงบประมาณ	ประเภทผู้ยื่นคำขอ	ผู้มายื่นคำขอ	ผลการพิจารณาคณะกรรมการ/คณะอนุกรรมการ				ผลการพิจารณาจากศาลอุทธรณ์			ผลการเบิกจ่ายงบประมาณ	
			จ่าย	ไม่จ่าย	รวม	จำนวนเงิน (บาท)	จ่าย	ไม่จ่าย	จำนวนเงิน (บาท)	จำนวน (ราย)	จำนวนเงิน (บาท)
ปี 2545	ผู้เสียหาย	78	-	-	-	-	-	-	-	-	-
	จำเลย	83	-	-	-	-	-	-	-	-	-
	รวม	161	-	-	-	-	-	-	-	-	-
ปี 2546	ผู้เสียหาย	149	21	6	27	1,542,082.00	-	2	100,000.00	21	1,542,082.00
	จำเลย	294	32	9	41	11,737,087.00	-	-	-	32	11,737,087.00
	รวม	443	53	15	68	13,279,169.00	-	2	100,000.00	53	13,279,169.00
ปี 2547	ผู้เสียหาย	1,378	270	47	317	19,627,988.00	3	2	70,000.00	229	16,730,082.00
	จำเลย	584	279	106	385	77,016,826.00	8	-	-	250	69,990,749.00
	รวม	1,962	549	153	702	96,644,814.00	11	2	70,000.00	479	86,720,831.00
ปี 2548	ผู้เสียหาย	3,137	1,543	252	1,795	85,159,128.36	-	-	-	825	54,816,816.33
	จำเลย	608	202	120	322	57,793,020.36	1	-	-	92	22,733,183.67
	รวม	3,745	1,745	372	2,117	142,952,148.72	1	-	-	917	77,550,000.00
ปี 2549	ผู้เสียหาย	4,386	2,543	557	3,100	164,273,040.12	2	-	-	1,257	82,517,799.36
	จำเลย	642	347	372	719	85,695,631.61	7	-	-	240	72,085,200.64
	รวม	5,028	2,890	929	3,819	249,968,671.73	9	-	-	1,497	154,603,000.00
ปี 2550	ผู้เสียหาย	5,826	3,193	1,368	4,561	185,474,003.18	8	8	265,000.00	3,694	235,151,763.93
	จำเลย	672	248	425	673	56,703,564.52	9	-	-	380	90,278,314.36
	รวม	6,498	3,441	1,793	5,234	242,177,567.70	17	8	265,000.00	4,074	325,430,078.29
ปี 2551	ผู้เสียหาย	5,324	3,640	3,242	6,882	206,950,816.00	3	2	125,000.00	3,169	188,154,435.41
	จำเลย	669	218	701	919	43,454,177.00	37	2	429,600.00	208	41,349,466.00
	รวม	5,993	3,858	3,943	7,801	250,404,993.00	40	4	554,600.00	3,377	229,503,901.41

ประจำปีงบประมาณ	ประเภทผู้ยื่นคำขอ	ผู้มายื่นคำขอ	ผลการพิจารณาคณะกรรมการ/คณะอนุกรรมการ				ผลการพิจารณาจากศาลอุทธรณ์			ผลการเบิกจ่ายงบประมาณ	
			จ่าย	ไม่จ่าย	รวม	จำนวนเงิน (บาท)	จ่าย	ไม่จ่าย	จำนวนเงิน (บาท)	จำนวน (ราย)	จำนวนเงิน (บาท)
ปี 2552	ผู้เสียหาย	5,327	**3,519**	2,891	6,410	204,217,168.61	18	19	731,950.00	3,581	201,451,230.00
	จำเลย	691	**107**	654	761	18,993,173.00	28	-	-	149	32,190,105.00
	รวม	**6,018**	**3,626**	**3,545**	**7,171**	**223,210,341.61**	**46**	**19**	**731,950.00**	**3,730**	**233,641,335.00**
ปี 2553	ผู้เสียหาย	8,605	**3,426**	1,964	5,390	195,936,471.20	14	60	2,440,839.46	3,652	221,635,441.50
	จำเลย	940	**151**	597	748	19,494,757.00	19	-	-	166	24,546,800.00
	รวม	**9,545**	**3,577**	**2,561**	**6,138**	**215,431,228.20**	**33**	**60**	**2,440,839.46**	**3,818**	**246,182,241.50**
ปี 2554	ผู้เสียหาย	5,821	**3,777**	1,697	5,474	219,468,024.84	24	102	4,479,804.00	3,380	201,870,082.34
	จำเลย	780	**177**	745	922	30,748,661.58	24	2	99,000.00	159	26,662,351.00
	รวม	**6,601**	**3,954**	**2,442**	**6,396**	**250,216,686.42**	**48**	**104**	**4,578,804.00**	**3,539**	**228,532,433.34**
ปี 2555	ผู้เสียหาย	6,397	**3,672**	2,262	5,934	209,931,353.99	19	38	1,550,604.60	3,213	192,347,250.28
	จำเลย	745	**68**	580	648	11,829,834.00	14	-	-	84	13,957,448.15
	รวม	**7,142**	**3,740**	**2,842**	**6,582**	**221,761,187.99**	**33**	**38**	**1,550,604.60**	**3,297**	**206,304,698.43**
ปี 2556	ผู้เสียหาย	10,315	**4,816**	1,927	6,743	256,032,806.41	10	32	1,635,575	4,430	246,534,205.45
	จำเลย	857	**99**	543	642	18,346,533.00	10	-	-	107	21,111,834.00
	รวม	**11,172**	**4,915**	**2,470**	**7,385**	**274,379,339.41**	**20**	**32**	**1,635,575.00**	**4,537**	**267,646,039.45**
ปี 2557	ผู้เสียหาย	14,053	**7,767**	3,777	11,544	410,626,909.32	6	17	617,887	6,064	338,635,708.36
	จำเลย	762	**117**	458	575	21,696,687.00	6	-	-	117	22,352,105.00
	รวม	**14,815**	**7,884**	**4,235**	**12,119**	**432,323,596.32**	**12**	**17**	**617,887.00**	**6,181**	**360,987,813.36**
ปี 2558	ผู้เสียหาย	16,572	**13,043**	6,285	19,328	629,541,256.11	8	26	1,194,826	8,249	436,162,223.18
	จำเลย	749	**118**	936	1,054	22,956,641.00	8	-	-	97	17,944,449.46
	รวม	**17,321**	**13,161**	**7,221**	**20,382**	**652,497,897.11**	**16**	**26**	**1,194,826.00**	**8,346**	**454,106,672.64**
ปี 2559	ผู้เสียหาย	14,672	**10,342**	5,757	16,099	451,342,778.41	119	45	1,134,205.00	12,898	587,740,881.46
	จำเลย	724	**60**	787	847	10,324,683.00	2	-	-	91	17,483,160.54
	รวม	**15,396**	**10,402**	**6,544**	**16,946**	**461,667,461.41**	**121**	**45**	**1,134,205.00**	**12,989**	**605,224,042.00**

ประจำปีงบประมาณ	ประเภทผู้ยื่นคำขอ	ผู้มายื่นคำขอ	ผลการพิจารณาคณะกรรมการ/คณะอนุกรรมการ				ผลการพิจารณาจากศาลอุทธรณ์			ผลการเบิกจ่ายงบประมาณ	
			จ่าย	ไม่จ่าย	รวม	จำนวนเงิน (บาท)	จ่าย	ไม่จ่าย	จำนวนเงิน (บาท)	จำนวน (ราย)	จำนวนเงิน (บาท)
ปี 2560	ผู้เสียหาย	14,289	**9,126**	4,641	13,767	483,634,899.81	98	17	455,640	11,663	590,018,011.00
	จำเลย	681	**64**	649	713	10,710,490.00	40	1	3,870	70	10,731,989.00
	รวม	**14,970**	**9,190**	**5,290**	**14,480**	**494,345,389.81**	**138**	**18**	**459,510.00**	**11,733**	**600,750,000.00**
ปี 2561	ผู้เสียหาย	14,054	11,096	6,265	**17,361**	547,262,556.86	10	49	204,736	9,934	501,620,876.00
	จำเลย	566	76	515	**591**	12,545,177.00	2	64	433,990	64	11,379,124.00
	รวม	**14,620**	**11,172**	**6,780**	**17,952**	**559,807,733.86**	**12**	**113**	**638,726.00**	**9,998**	**513,000,000.00**
ปี 2562	ผู้เสียหาย	12,379	8,245	4,773	**13,018**	408,157,129.39	13	46	409,835	9,398	465,115,343.00
	จำเลย	618	58	596	**654**	9,773,695.00	-	87	-	88	14,378,157.00
	รวม	**12,997**	**8,303**	**5,369**	**13,672**	**417,930,824.39**	**13**	**133**	**409,835.25**	**9,486**	**479,493,500.00**
ปี 2563	ผู้เสียหาย	10,247	8,613	4,447	**13,060**	436,875,516.11	-	10	-	8,770	437,066,543.00
	จำเลย	520	66	629	**695**	12,154,491.00	2	53	1,289,075	60	12,933,457.00
	รวม	**10,767**	**8,679**	**5,076**	**13,755**	**449,030,007.11**	**2**	**63**	**1,289,075.00**	**8,830**	**450,000,000.00**
ปี 2564	ผู้เสียหาย	10,381	7,383	3,454	10,837	377,895,266.10	3	25	143,625	7,248	365,521,845.44
	จำเลย	427	61	397	458	14,998,322.00	1	92	192,765	67	15,702,941.00
	รวม	**10,808**	**7,444**	**3,851**	**11,295**	**392,893,588.10**	**4**	**117**	**336,390**	**7,315**	**381,224,786.44**
รวมทั้งสิ้น	ผู้เสียหาย	**163,390**	**106,035**	**55,612**	**161,647**	**5,493,949,194.82**	**358**	**500**	**15,559,527.31**	**101,675**	**5,364,632,620.04**
	จำเลย	**12,612**	**2,548**	**9,819**	**12,367**	**546,973,451.07**	**218**	**301**	**2,448,300.00**	**2,521**	**549,547,921.82**
	รวม	**176,002**	**108,583**	**65,431**	**174,014**	**6,040,922,645.89**	**576**	**801**	**18,007,827.31**	**104,196**	**5,914,180,541.86**

ที่มา : สำนักงานช่วยเหลือทางการเงินแก่ผู้เสียหายและจำเลยในคดีอาญา

ข้อมูล ณ วันที่ 1 ตุลาคม 2564

สรุปการช่วยเหลือทางการเงินแก่ผู้เสียหายและจำเลยในคดีอาญา

สำนักงานช่วยเหลือทางการเงินแก่ผู้เสียหายและจำเลยในคดีอาญา กรมคุ้มครองสิทธิและเสรีภาพ

ประจำปีงบประมาณ พ.ศ. 2564

ประจำเดือน	ประเภทผู้ยื่นคำขอ	ผู้มายื่นคำขอ	ผลการพิจารณาคณะกรรมการฯ / คณะอนุกรรมการฯ				ผลการพิจารณาจากศาลอุทธรณ์			ผลการจ่ายเงิน	
			จ่าย	ไม่จ่าย	รวม	จำนวนเงิน (บาท)	จ่าย	ไม่จ่าย	จำนวนเงิน (บาท)	จำนวน (ราย)	จำนวนเงิน (บาท)
ตุลาคม 2563	ผู้เสียหาย	932	404	212	616	19,718,600.45	-	1	-	466	23,247,731.60
	จำเลย	46	1	35	36	14,670.00	-	10	-	9	1,422,925.00
	รวม	978	405	247	652	19,733,270.45	-	11	-	475	24,670,656.60
พฤศจิกายน 2563	ผู้เสียหาย	812	583	291	874	30,498,192.03	-	3	-	349	17,293,563.90
	จำเลย	33	5	23	28	1,170,668.00	-	8	-	1	14,670.00
	รวม	845	588	314	902	31,668,860.03	-	11	-	350	17,308,233.90
ธันวาคม 2563	ผู้เสียหาย	832	679	303	982	35,458,337.25	-	2	-	733	37,912,360.00
	จำเลย	31	3	35	38	1,004,451.00	-	7	-	5	1,170,668.00
	รวม	863	682	338	1,020	36,462,788.25	-	9	-	738	39,083,028.00
มกราคม 2564	ผู้เสียหาย	909	671	367	1,038	34,356,778.85	-	-	-	577	30,674,987.08
	จำเลย	34	7	54	61	1,599,139.00	-	6	-	4	1,064,451.00
	รวม	943	678	421	1,099	35,955,917.85	-	6	-	581	31,739,438.08
กุมภาพันธ์ 2564	ผู้เสียหาย	897	644	299	943	31,129,201.34	-	3	-	556	28,313,772.45
	จำเลย	29	1	19	20	390,960.00	-	9	-	2	338,471.00
	รวม	926	645	318	963	31,520,161.34	-	12	-	558	28,652,243.45
มีนาคม 2564	ผู้เสียหาย	977	668	301	969	32,158,180.25	-	3	-	800	38,158,631.54
	จำเลย	38	7	45	52	1,211,262.00	-	7	-	5	1,394,745.00
	รวม	1,015	675	346	1,021	33,369,442.25	-	10	-	805	39,553,376.54
เมษายน 2564	ผู้เสียหาย	762	450	226	676	21,887,012.50	-	3	-	392	19,269,030.85
	จำเลย	23	3	24	27	472,178.00	-	4	-	4	830,037.00
	รวม	785	453	250	703	22,359,190.50	-	7	-	396	20,099,067.85
พฤษภาคม 2564	ผู้เสียหาย	853	585	318	903	33,394,419.11	-	-	-	338	16,990,090.25
	จำเลย	36	4	28	32	859,413.00	-	8	-	2	360,338.00
	รวม	889	589	346	935	34,253,832.11	-	8	-	340	17,350,428.25
มิถุนายน 2564	ผู้เสียหาย	947	679	290	969	34,599,354.91	-	1	-	843	40,918,678.95
	จำเลย	27	7	29	36	2,765,970.00	-	8	-	9	2,412,503.00
	รวม	974	686	319	1,005	37,365,324.91	-	9	-	852	43,331,181.95
กรกฎาคม 2564	ผู้เสียหาย	841	590	273	863	29,824,519.00	1	3	25,000.00	486	23,391,750.78
	จำเลย	48	8	25	33	1,275,552.00	-	13	-	7	1,962,828.00
	รวม	889	598	298	896	31,100,071.00	1	16	25,000.00	493	25,354,578.78
สิงหาคม 2564	ผู้เสียหาย	875	730	295	1,025	36,652,428.11	2	3	118,625.00	607	31,542,489.08
	จำเลย	47	6	30	36	1,678,938.00	1	5	192,765.00	9	1,468,277.00
	รวม	922	736	325	1,061	38,331,366.11	3	8	311,390.00	616	33,010,766.08
กันยายน 2564	ผู้เสียหาย	744	700	279	979	38,218,242.30	-	3	-	1,101	57,808,758.96
	จำเลย	35	9	50	59	2,555,121.00	-	7	-	10	3,263,028.00
	รวม	779	709	329	1,038	40,773,363.30	-	10	-	1,111	61,071,786.96
รวมทั้งสิ้น	ผู้เสียหาย	10,381	7,383	3,454	10,837	377,895,266.10	3	25	143,625.00	7,248	365,521,845.44
	จำเลย	427	61	397	458	14,998,322.00	1	92	192,765.00	67	15,702,941.00
	รวม	10,808	7,444	3,851	11,295	392,893,588.10	4	117	336,390.00	7,315	381,224,786.44

ที่มา : สำนักงานช่วยเหลือทางการเงินแก่ผู้เสียหายและจำเลยในคดีอาญา

ข้อมูล ณ วันที่ 1 ตุลาคม 2564

สรุปการช่วยเหลือทางการเงินแก่ผู้เสียหายและจำเลยในคดีอาญา

สำนักงานช่วยเหลือทางการเงินแก่ผู้เสียหายและจำเลยในคดีอาญา กรมคุ้มครองสิทธิและเสรีภาพ

จำแนกตามสถานที่เกิดเหตุ โดยแบ่งเป็นพื้นที่ส่วนกลางและส่วนภูมิภาค

ประจำปีงบประมาณ พ.ศ. 2564

ประจำเดือน	ประเภทผู้ยื่นคำขอ	ส่วนกลาง					ส่วนภูมิภาค					รวมทั้งหมด				
		ผู้มายื่นคำขอ	ผลการพิจารณาคณะกรรมการ/คณะอนุกรรมการ				ผู้มายื่นคำขอ	ผลการพิจารณาคณะกรรมการ/คณะอนุกรรมการ				ผู้มายื่นคำขอ	ผลการพิจารณาคณะกรรมการ/คณะอนุกรรมการ			
			จ่าย	ไม่จ่าย	รวม	จำนวนเงิน (บาท)		จ่าย	ไม่จ่าย	รวม	จำนวนเงิน (บาท)		จ่าย	ไม่จ่าย	รวม	จำนวนเงิน (บาท)
ตุลาคม 2563	ผู้เสียหาย	62	26	15	41	1,474,919.15	870	378	197	575	18,243,681.30	932	404	212	616	19,718,600.45
	จำเลย	12	0	4	4	0	34	1	31	32	14,670.00	46	1	35	36	14,670.00
	รวม	72	26	19	45	1,474,919.15	899	379	228	607	18,258,351.30	978	405	247	652	19,733,270.45
พฤศจิกายน 2563	ผู้เสียหาย	69	42	16	58	1,954,557.45	743	541	275	816	28,543,634.58	812	583	291	874	30,498,192.03
	จำเลย	10	-	4	4	-	23	5	19	24	1,170,668.00	33	5	23	28	1,170,668.00
	รวม	78	42	20	62	1,954,557.45	755	546	294	840	29,714,302.58	845	588	314	902	31,668,860.03
ธันวาคม 2563	ผู้เสียหาย	66	77	39	116	3,995,664.25	766	602	264	866	31,462,673.00	832	679	303	982	35,458,337.25
	จำเลย	9	1	6	7	248,751.00	22	2	29	31	755,700.00	31	3	35	38	1,004,451.00
	รวม	74	78	45	123	4,244,415.25	772	604	293	897	32,218,373.00	863	682	338	1,020	36,462,788.25
มกราคม 2564	ผู้เสียหาย	94	36	21	57	1,914,403.90	815	635	346	981	32,442,374.95	909	671	367	1,038	34,356,778.85
	จำเลย	7	-	7	7	-	27	7	47	54	1,599,139.00	34	7	54	61	1,599,139.00
	รวม	98	36	28	64	1,914,403.90	804	642	393	1,035	34,041,513.95	943	678	421	1,099	35,955,917.85
กุมภาพันธ์ 2564	ผู้เสียหาย	65	40	20	60	1,833,396.99	832	604	279	883	29,295,804.35	897	644	299	943	31,129,201.34
	จำเลย	8	-	1	1	-	21	1	18	19	390,960.00	29	1	19	20	390,960.00
	รวม	69	40	21	61	1,833,396.99	805	605	297	902	29,686,764.35	926	645	318	963	31,520,161.34
มีนาคม 2564	ผู้เสียหาย	75	42	24	66	1,873,724.50	902	626	277	903	30,284,455.75	977	668	301	969	32,158,180.25
	จำเลย	7	-	11	11	-	31	7	34	41	1,211,262.00	38	7	45	52	1,211,262.00
	รวม	84	42	35	77	1,873,724.50	834	633	311	944	31,495,717.75	1,015	675	346	1,021	33,369,442.25

ประจำเดือน	ประเภทผู้ยื่นคำขอ	ส่วนกลาง					ส่วนภูมิภาค					รวมทั้งหมด				
		ผู้มายื่นคำขอ	ผลการพิจารณาคณะกรรมการ/คณะอนุกรรมการ				ผู้มายื่นคำขอ	ผลการพิจารณาคณะกรรมการ/คณะอนุกรรมการ				ผู้มายื่นคำขอ	ผลการพิจารณาคณะกรรมการ/คณะอนุกรรมการ			
			จ่าย	ไม่จ่าย	รวม	จำนวนเงิน (บาท)		จ่าย	ไม่จ่าย	รวม	จำนวนเงิน (บาท)		จ่าย	ไม่จ่าย	รวม	จำนวนเงิน (บาท)
เมษายน 2564	ผู้เสียหาย	56	39	20	59	2,051,769.50	706	411	206	617	19,835,243.00	762	450	226	676	21,887,012.50
	จำเลย	7	1	1	2	246,088.00	16	2	23	25	226,090.00	23	3	24	27	472,178.00
	รวม	63	40	21	61	2,297,857.50	722	413	229	642	20,061,333.00	785	453	250	703	22,359,190.50
พฤษภาคม 2564	ผู้เสียหาย	60	25	23	48	1,283,893.75	793	560	295	855	32,110,525.36	853	585	318	903	33,394,419.11
	จำเลย	15	1	9	10	221,568.00	21	3	19	22	637,845.00	36	4	28	32	859,413.00
	รวม	75	26	32	58	1,505,461.75	814	563	314	877	32,748,370.36	889	589	346	935	34,253,832.11
มิถุนายน 2564	ผู้เสียหาย	66	44	19	63	2,025,489.50	881	635	271	906	32,573,865.41	947	679	290	969	34,599,355
	จำเลย	8	2	4	6	1,260,085.00	19	5	25	30	1,505,885.00	27	7	29	36	2,765,970
	รวม	74	46	23	69	3,285,574.50	900	640	296	936	34,079,750.41	974	686	319	1,005	37,365,324.91
กรกฎาคม 2564	ผู้เสียหาย	67	55	22	77	2,729,766.25	774	535	251	786	27,094,752.75	841	590	273	863	29,824,519.00
	จำเลย	5	3	7	10	564,628.00	43	5	18	23	710,924.00	48	8	25	33	1,275,552.00
	รวม	72	58	29	87	3,294,394.25	817	540	269	809	27,805,676.75	889	598	298	896	31,100,071.00
สิงหาคม 2564	ผู้เสียหาย	90	83	31	114	3,825,067.00	785	647	264	911	32,827,361.11	875	730	295	1,025	36,652,428
	จำเลย	4	-	4	4	-	43	6	26	32	1,678,938.00	47	6	30	36	1,678,938
	รวม	94	83	35	118	3,825,067.00	828	653	290	943	34,506,299.11	922	736	325	1,061	38,331,366.11
กันยายน 2564	ผู้เสียหาย	59	93	28	121	4,375,573.25	685	607	251	858	33,842,669.05	744	700	279	979	38,218,242
	จำเลย	3	-	8	8	-	32	9	42	51	2,555,121.00	35	9	50	59	2,555,121
	รวม	62	93	36	129	4,375,573.25	717	616	293	909	36,397,790.05	779	709	329	1,038	40,773,363.30
รวมทั้งสิ้น	ผู้เสียหาย	829	602	278	880	29,338,225.49	9,552	6,781	3,176	9,957	348,557,040.61	10,381	7,383	3,454	10,837	377,895,266.10
	จำเลย	95	8	66	74	2,541,120.00	332	53	331	384	12,457,202.00	427	61	397	458	14,998,322.00
	รวม	924	610	344	954	31,879,345.49	9,884	6,834	3,507	10,341	361,014,242.61	10,808	7,444	3,851	11,295	392,893,588.10

ที่มา : สำนักงานช่วยเหลือทางการเงินแก่ผู้เสียหายและจำเลยในคดีอาญา

ข้อมูล ณ วันที่ 1 ตุลาคม 2564

สถิติผลการดำเนินงาน
คุ้มครองพยานในคดีอาญา

สถิติการคุ้มครองพยาน
ปีงบประมาณ 2564

กรมคุ้มครองสิทธิและเสรีภาพ

WITNESS PROTECTION OFFICE
RIGHTS AND LIBERTIES PROTCTION DEPARTMENT
MINISTRY OF JUSTICE

พยานที่คุ้มครองในปีงบประมาณ 2564	จำนวน 84 คน
พยานที่คุ้มครองต่อเนื่อง (ปี2557-2563)	จำนวน 108 คน
พยานที่ได้รับการคุ้มครอง รวมทั้งสิ้น	จำนวน 192 คน
สิ้นสุดการคุ้มครอง	จำนวน 89 คน
คงเหลือพยานที่อยู่ระหว่างการคุ้มครอง	จำนวน 103 คน

พยานที่ได้รับการคุ้มครองมีความปลอดภัย ร้อยละ 100

อยู่ระหว่างคุ้มครอง **103** คน

47 56

ชีวิต	47
ค้ามนุษย์	15
ความมั่นคง	12
ทุจริต	11
เพศ	8
เลือกตั้ง	4
ยาเสพติด	3
ร่างกาย	2
ทรัพย์	1

หน่วยคุ้มครอง

31	สำนักงานคุ้มครองพยาน
51	สำนักงานตำรวจแห่งชาติ
12	ทหาร
8	ปกครอง
1	ราชทัณฑ์

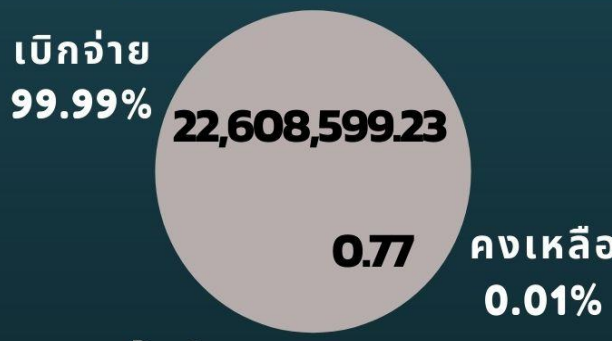

งบทั้งสิ้น 22,608,600 บาท

กรมคุ้มครองสิทธิและเสรีภาพ
สำนักงานคุ้มครองพยาน

สถิติผลการดำเนินงาน
ไกล่เกลี่ยข้อพิพาท

ผลงานไกล่เกลี่ยข้อพิพาท

ข้อมูลปีงบประมาณ พ.ศ. 2564 (1 ต.ค. 63 - 30 ก.ย. 64)

ลดค่าใช้จ่ายประชาชน	ลดต้นทุนภาครัฐ
82,457,700	1,250,894

ลดปริมาณคดีขึ้นสู่ศาล

แพ่ง	อาญา	
650	17	667

หน่วยไกล่เกลี่ย

ภาครัฐ	ภาคประชาชน (ศกช.)	
82	401 *	483

* จัดตั้งเพิ่ม กทม. 113 แห่ง / ตจว. 288 แห่ง

ผู้ไกล่เกลี่ย

อบรม	ขึ้นทะเบียนภาครัฐ	ขึ้นทะเบียน ศกช.
437 *	704 *	700 *

* ผู้ไกล่เกลี่ยสามารถขึ้นทะเบียนได้ทั้ง 2 ประเภท หรือประเภทใดประเภทหนึ่ง

"สังคมสมานฉันท์ สร้างวัฒนธรรมการไกลเกลี่ย"

กองส่งเสริมการระงับข้อพิพาท กรมคุ้มครองสิทธิและเสรีภาพ